



STATISTIQUES ET INDICATEURS

LES OFFRES D'EMPLOI DIFFUSÉES PAR FRANCE TRAVAIL EN PROVENCE-ALPES-CÔTE D'AZUR AU 2^E TRIMESTRE 2024

878 800

OFFRES D'EMPLOI DIFFUSÉES SUR LES 12 DERNIERS MOIS

214 900 offres nouvelles ont été diffusées au 2^e trimestre 2024

Afin d'accroître la transparence du marché du travail, France Travail a mis en place un « agrégateur des offres d'emploi ». Depuis 2014, le site francetravail.fr permet d'accéder aux offres transmises par des sites partenaires en plus des offres déposées directement par les employeurs à France Travail.

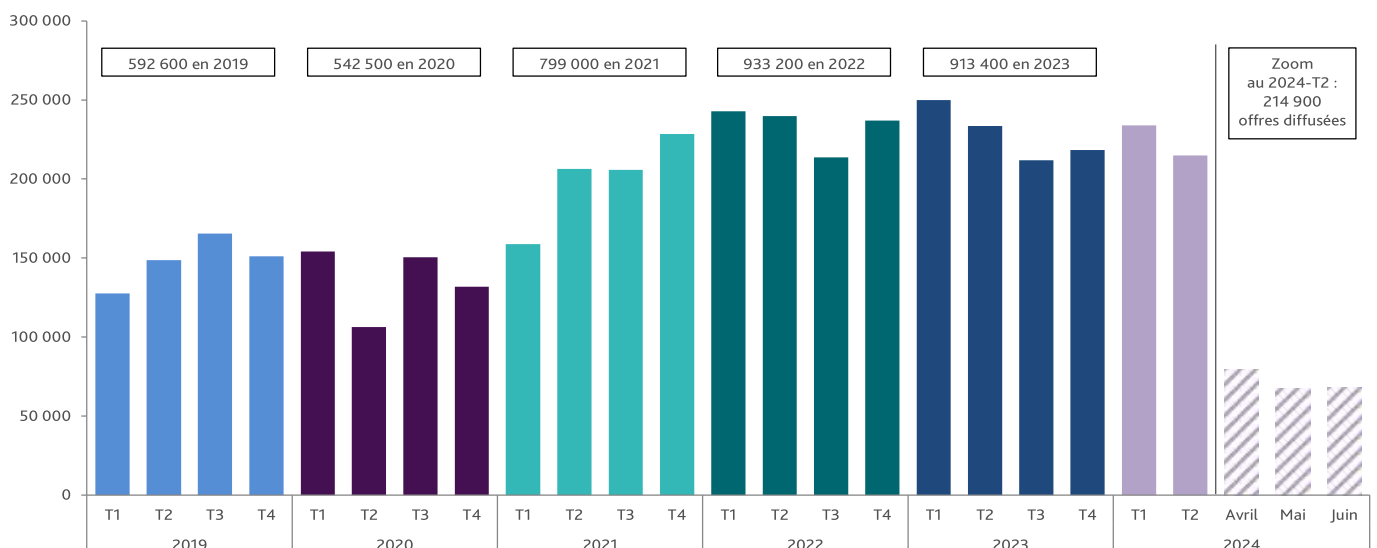
Au 2^e trimestre 2024, près de 214 900 offres d'emploi nouvelles ont été diffusées par France Travail Provence-Alpes-Côte d'Azur, soit une diminution de 8,0% par rapport au 2^e trimestre 2023 (-8,0% France entière) [cf. Graphique 1].

38% de ces offres ont été collectées par France Travail et 62% ont été transmises par des sites partenaires.

Cela porte le total sur les douze derniers mois à plus de 878 800 offres diffusées (soit 7,6% du volume France entière). À noter que l'évolution est dépendante du nombre de sites partenaires.

GRAPHIQUE 1 :

NOMBRE D'OFFRES D'EMPLOI DIFFUSÉES PAR FRANCE TRAVAIL EN PROVENCE-ALPES-CÔTE D'AZUR



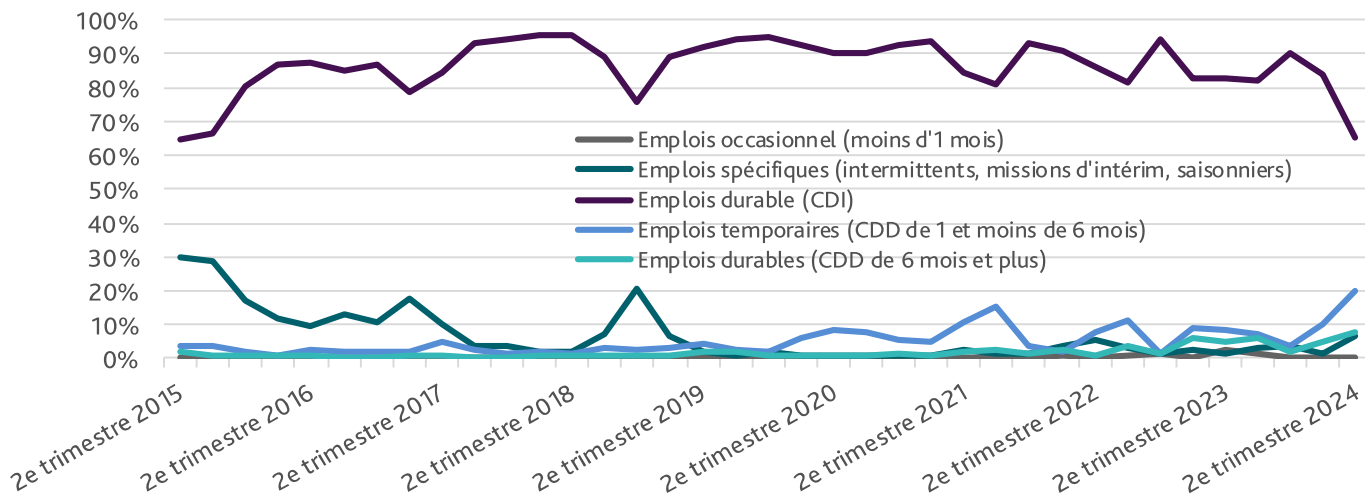
Sources : France Travail, offres transmises par les partenaires et offres déposées à France Travail, données brutes.

66% DES OFFRES DIFFUSÉES PAR FRANCE TRAVAIL PORTENT SUR DES CONTRATS DURABLES

Entre juillet 2023 et juin 2024, la part des offres durables (CDI et CDD de plus de six mois) atteint 66% [cf. Graphique 2]. Sur un an, cette part diminue d'un point.

GRAPHIQUE 2 :

PART DES TYPES DE CONTRATS DANS LES OFFRES DIFFUSÉES PAR FRANCE TRAVAIL PROVENCE-ALPES-CÔTE D'AZUR

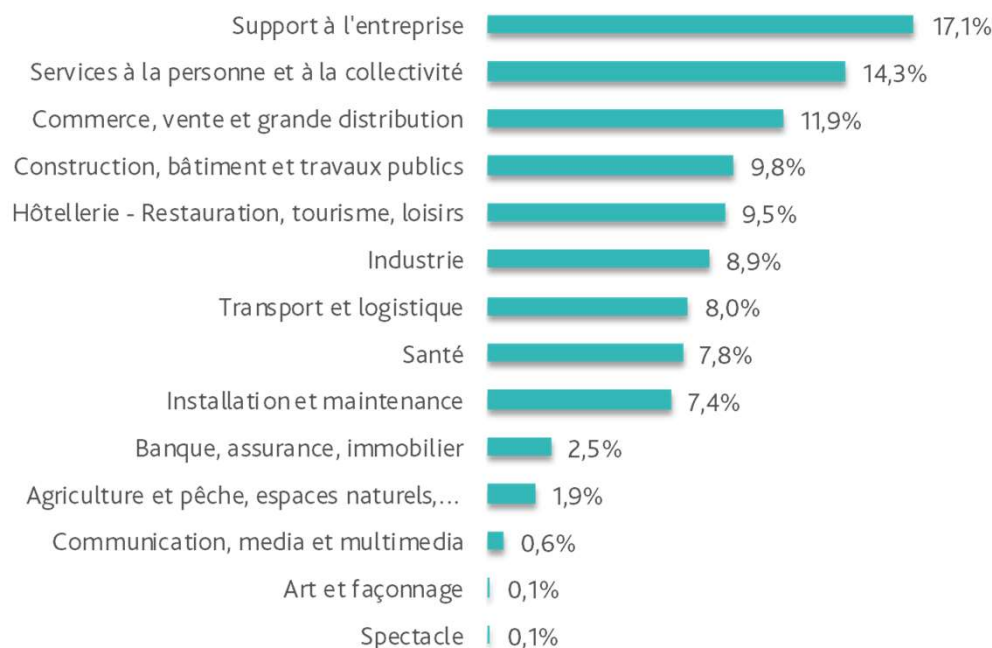


LES DOMAINES PROFESSIONNELS DU SUPPORT À L'ENTREPRISE, DES SERVICES À LA PERSONNE ET À LA COLLECTIVITÉ ET DU COMMERCE REPRÉSENTENT PLUS DE 43% DES OFFRES DIFFUSÉES

Les métiers du support à l'entreprise (17,1%) et des services à la personne et à la collectivité (14,3%) enregistrent le plus grand nombre d'offres diffusées sur les douze derniers mois [cf. Graphique 3]. Ceux du commerce, vente et grande distribution suivent ensuite avec 11,9%, devant les métiers de la construction, bâtiment et travaux publics (9,8%).

GRAPHIQUE 3 :

RÉPARTITION DES OFFRES DIFFUSÉES PAR FRANCE TRAVAIL EN PROVENCE-ALPES-CÔTE D'AZUR ENTRE JUILLET 2023 ET JUIN 2024 SELON LES DOMAINES DE MÉTIERS RECHERCHÉS



Sources : France Travail, offres transmises par les partenaires et offres déposées à France travail, données brutes.

BAISSE DES OFFRES DIFFUSÉES AU 2^E TRIMESTRE 2024 SUR PLUPART DES DOMAINES PROFESSIONNELS, NOTAMMENT DANS LE SUPPORT À L'ENTREPRISE

Quelques métiers connaissent une hausse significative de leur volume d'offres, particulièrement ceux des services à la personne et à la collectivité. La plupart des autres domaines professionnels voient leur volume d'offres diminuer à l'exception du commerce, vente et grande distribution [cf. Tableau 1].

La part des offres durables diminue légèrement (-0,7 point). Cette baisse est plus marquée pour les métiers du support à l'entreprise (-2,8%) et de la santé (-4,3%).

TABLEAU 1

STATISTIQUES SUR LES OFFRES DIFFUSÉES PAR DOMAINE PROFESSIONNEL

| | Nombre d'offres au 2T2024 | Part des offres | Évolution sur un an | Part des offres durables | Évolution de la part des offres durables sur un an |
|---|---------------------------|-----------------|---------------------|--------------------------|--|
| | 214 868 | 100,0% | -8,0% | 64,1% | -0,7 pt |
| Agriculture | 3 909 | 1,8% | -13,4% | 36,8% | -1,7 pt |
| Art et façonnage | 247 | 0,1% | -0,4% | 55,1% | +0,2 pt |
| Banque, assurance, immobilier | 5 311 | 2,5% | -24,9% | 86,0% | -2,5 pt |
| Immobilier | 2 686 | 1,3% | -33,1% | 94,6% | +0,6 pt |
| Commerce, vente et grande distribution | 26 507 | 12,3% | +0,9% | 74,0% | +1,0 pt |
| Force de vente | 10 319 | 4,8% | -4,3% | 82,3% | +0,3 pt |
| Grande distribution | 5 470 | 2,5% | +3,3% | 62,0% | +2,9 pt |
| Commerce alimentaire et métiers de bouche | 5 025 | 2,3% | +9,9% | 73,3% | +2,4 pt |
| Commerce non alimentaire et de prestations de con | 4 462 | 2,1% | +2,4% | 64,3% | +0,8 pt |
| Communication, média et multimedia | 1 371 | 0,6% | -9,4% | 84,7% | +1,0 pt |
| Construction, bâtiment et travaux publics | 19 692 | 9,2% | -8,6% | 48,1% | -1,9 pt |
| Second œuvre | 6 537 | 3,0% | -14,5% | 32,1% | -2,1 pt |
| Conception et études | 4 068 | 1,9% | -2,5% | 91,1% | -2,5 pt |
| Travaux et gros œuvre | 4 040 | 1,9% | -11,6% | 20,0% | -2,3 pt |
| Hôtellerie - Restauration, tourisme, loisirs | 22 763 | 10,6% | -5,4% | 53,9% | +5,8 pt |
| Production culinaire | 10 195 | 4,7% | +1,9% | 55,1% | +5,1 pt |
| Service | 5 461 | 2,5% | -10,3% | 47,4% | +6,6 pt |
| Gestion et direction | 1 972 | 0,9% | -1,6% | 95,4% | +1,4 pt |
| Industrie | 18 912 | 8,8% | -2,5% | 59,4% | +1,4 pt |
| Conception, recherche, études et développement | 3 575 | 1,7% | -8,0% | 84,3% | -1,8 pt |
| Mécanique, travail des métaux et outillage | 3 460 | 1,6% | -3,5% | 37,3% | +5,4 pt |
| Qualité et analyses industrielles | 2 071 | 1,0% | +12,3% | 66,4% | -0,3 pt |
| Installation et maintenance | 15 405 | 7,2% | -3,9% | 66,0% | -3,2 pt |
| Équipements de production, équipements collectifs | 6 949 | 3,2% | -12,9% | 67,2% | -5,3 pt |
| Véhicules, engins, aéronefs | 4 722 | 2,2% | +11,3% | 63,7% | -3,4 pt |
| Santé | 15 589 | 7,3% | -7,8% | 60,2% | -4,3 pt |
| Soins paramédicaux | 7 528 | 3,5% | -18,0% | 56,7% | -6,8 pt |
| Professionnels médico-techniques | 3 831 | 1,8% | +25,5% | 60,0% | +5,3 pt |
| Praticiens médicaux | 2 116 | 1,0% | -11,9% | 59,8% | -15,9 pt |
| Services à la personne et à la collectivité | 31 174 | 14,5% | -6,7% | 73,8% | +2,0 pt |
| Aide à la vie quotidienne | 13 990 | 6,5% | -12,5% | 86,6% | +9,0 pt |
| Formation initiale et continue | 4 430 | 2,1% | +19,7% | 67,6% | +0,8 pt |
| Action sociale, socio-éducative et socio-culturelle | 3 055 | 1,4% | +1,3% | 60,3% | +1,5 pt |
| Nettoyage et propreté industriels | 2 889 | 1,3% | +6,2% | 54,1% | +4,2 pt |
| Sécurité privée | 2 599 | 1,2% | +22,4% | 55,3% | -8,9 pt |
| Spectacle | 185 | 0,1% | -8,4% | 71,9% | +8,5 pt |
| Support à l'entreprise | 35 273 | 16,4% | -18,4% | 80,4% | -2,8 pt |
| Comptabilité et gestion | 11 794 | 5,5% | -28,2% | 87,5% | -2,2 pt |
| Systèmes d'information et de télécommunication | 7 986 | 3,7% | -13,9% | 94,4% | -1,0 pt |
| Secrétariat et assistance | 7 427 | 3,5% | -3,6% | 49,0% | -2,0 pt |
| Ressources humaines | 3 243 | 1,5% | -28,3% | 82,2% | -1,7 pt |
| Transport et logistique | 18 530 | 8,6% | -3,1% | 36,9% | -0,1 pt |
| Magasinage, manutention des charges et déménager | 8 958 | 4,2% | -8,4% | 23,2% | -1,6 pt |
| Personnel de conduite du transport routier | 6 102 | 2,8% | +1,6% | 40,0% | -0,8 pt |
| Personnel d'encadrement | 1 902 | 0,9% | -0,6% | 66,7% | +6,7 pt |

Sources : France Travail, offres transmises par les partenaires et offres déposées à France Travail, données brutes.

LISTE 1 :

TOP 10 DES MÉTIERS LES PLUS DEMANDÉS DANS LES OFFRES DIFFUSÉES PAR FRANCE TRAVAIL EN PROVENCE-ALPES-CÔTE D'AZUR ENTRE JUILLET 2023 ET JUIN 2024

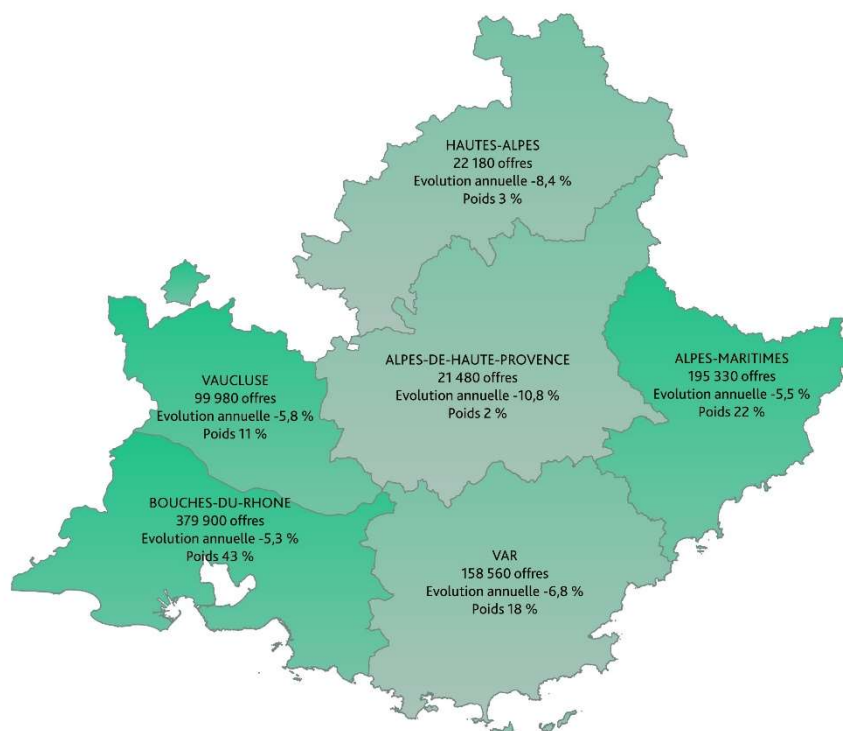
- Comptabilité
- Services domestiques
- Magasinage et préparation de commandes
- Études et développement informatique
- Assistance auprès d'enfants
- Infirmier / infirmière en soins généraux (ide)
- Assistance auprès d'adultes
- Aide-soignant / aide-soignante
- Service en restauration
- Personnel de cuisine

ÉVOLUTIONS NÉGATIVES DES OFFRES DIFFUSÉES SUR L'ENSEMBLE DES DÉPARTEMENTS

Au 2^e trimestre 2024, le nombre d'offres d'emploi diffusées diminue sur l'ensemble des départements par rapport au 2^e trimestre 2023, mais il reste toutefois sur des niveaux historiquement élevés.

CARTE 1 :

RÉPARTITION DÉPARTEMENTALE DES OFFRES DIFFUSÉES PAR FRANCE TRAVAIL EN PROVENCE-ALPES-CÔTE D'AZUR ENTRE JUILLET 2023 ET JUIN 2024



NB : pour un pourcentage de 0,9% sur les 12 derniers mois, la commune n'est pas renseignée. La somme des départements ne fait donc pas 100%.

TABLEAU 2 :

RÉPARTITION DU NOMBRE D'OFFRES DIFFUSÉES PAR FRANCE TRAVAIL EN PROVENCE-ALPES-CÔTE D'AZUR ENTRE JUILLET 2023 ET JUIN 2024

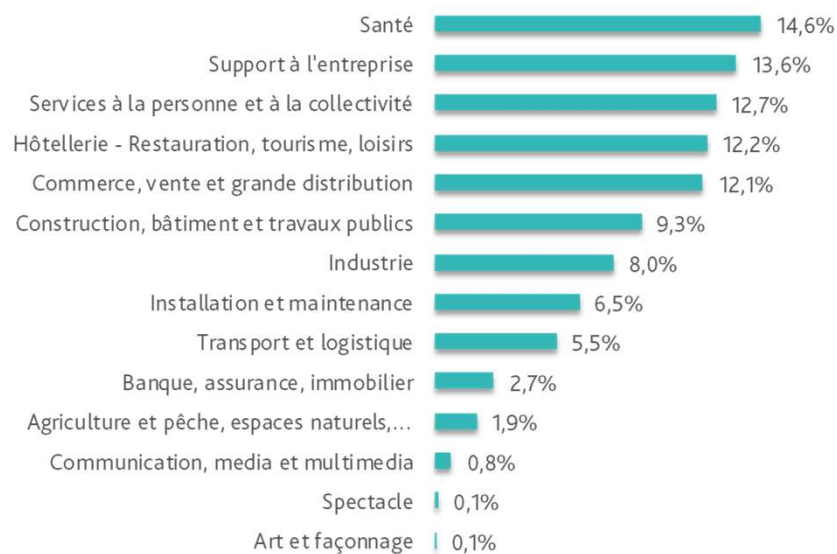
| | Pôle emploi | Partenaires |
|----------------------------|-------------|-------------|
| Provence-Alpes-Côte d'Azur | 38% | 62% |
| Alpes-de-Haute-Provence | 39% | 61% |
| Hautes-Alpes | 45% | 55% |
| Alpes-Maritimes | 39% | 61% |
| Bouches-du-Rhône | 33% | 67% |
| Var | 45% | 55% |
| Vaucluse | 41% | 59% |

Sources : France Travail, offres transmises par les partenaires et offres déposées à France Travail, données brutes.

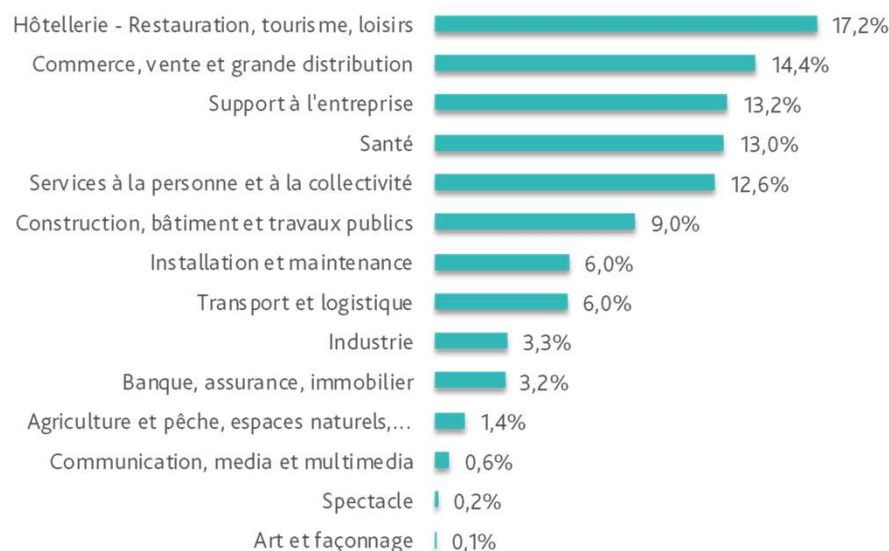
ANNEXE 1 (1/2) :

RÉPARTITION DES OFFRES DIFFUSÉES PAR FRANCE TRAVAIL EN PROVENCE-ALPES-CÔTE D'AZUR, ENTRE JUILLET 2023 ET JUIN 2024, SELON LES DOMAINES DE MÉTIERS RECHERCHÉS PAR DÉPARTEMENT

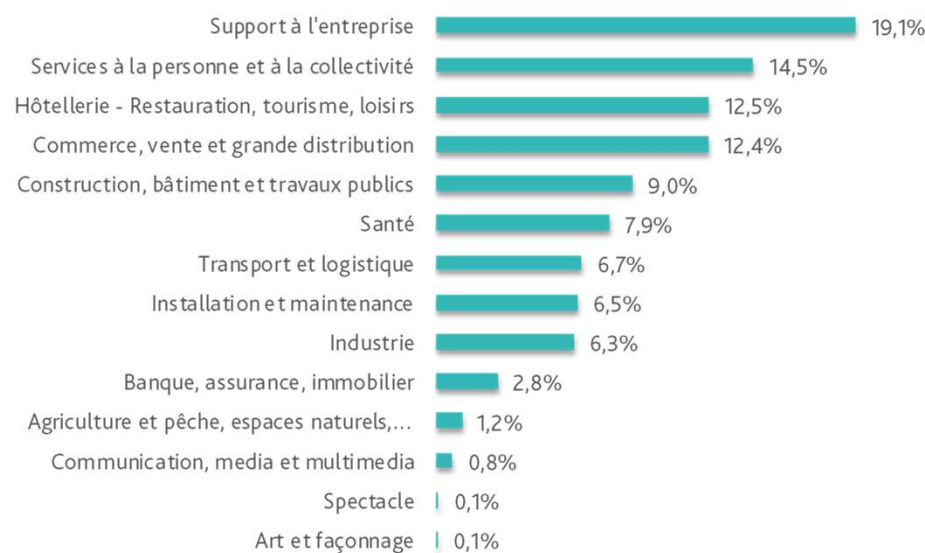
Alpes-de-Haute-Provence



Hautes-Alpes



Alpes-Maritimes

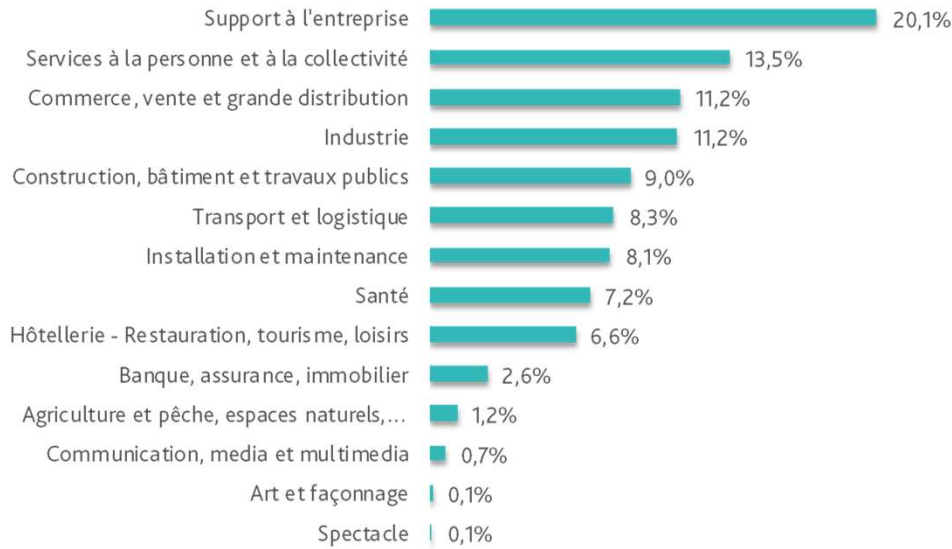


Sources : France Travail, offres transmises par les partenaires et offres déposées à France Travail, données brutes.

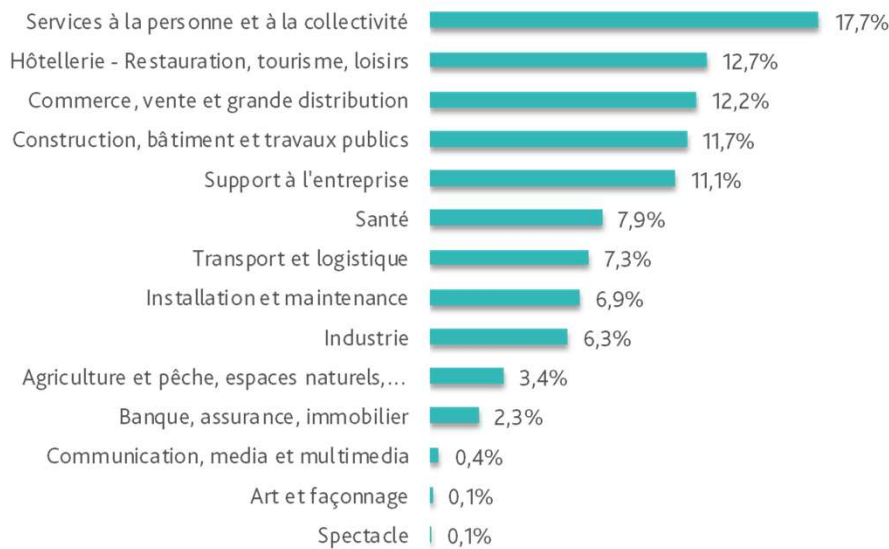
ANNEXE 1 (2/2) :

RÉPARTITION DES OFFRES DIFFUSÉES PAR FRANCE TRAVAIL EN PROVENCE-ALPES-CÔTE D'AZUR, ENTRE JUILLET 2023 ET JUIN 2024, SELON LES DOMAINES DE MÉTIERS RECHERCHÉS PAR DÉPARTEMENT

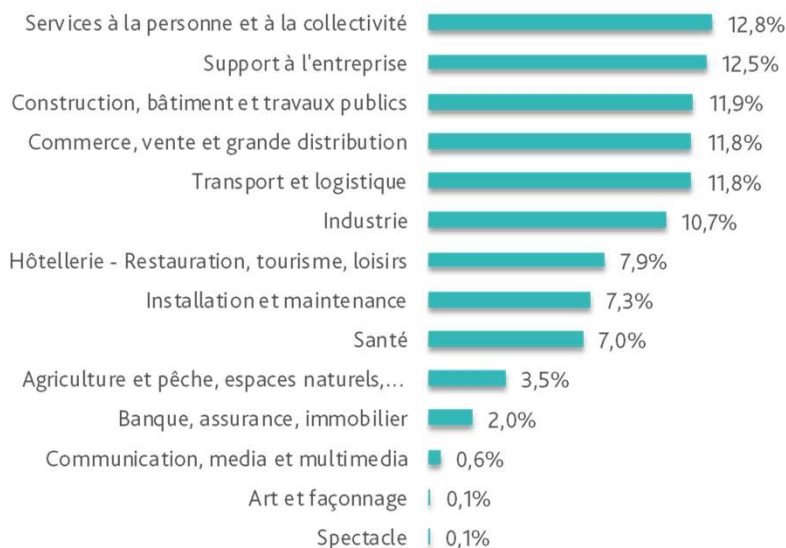
Bouches-du-Rhône



Var



Vaucluse

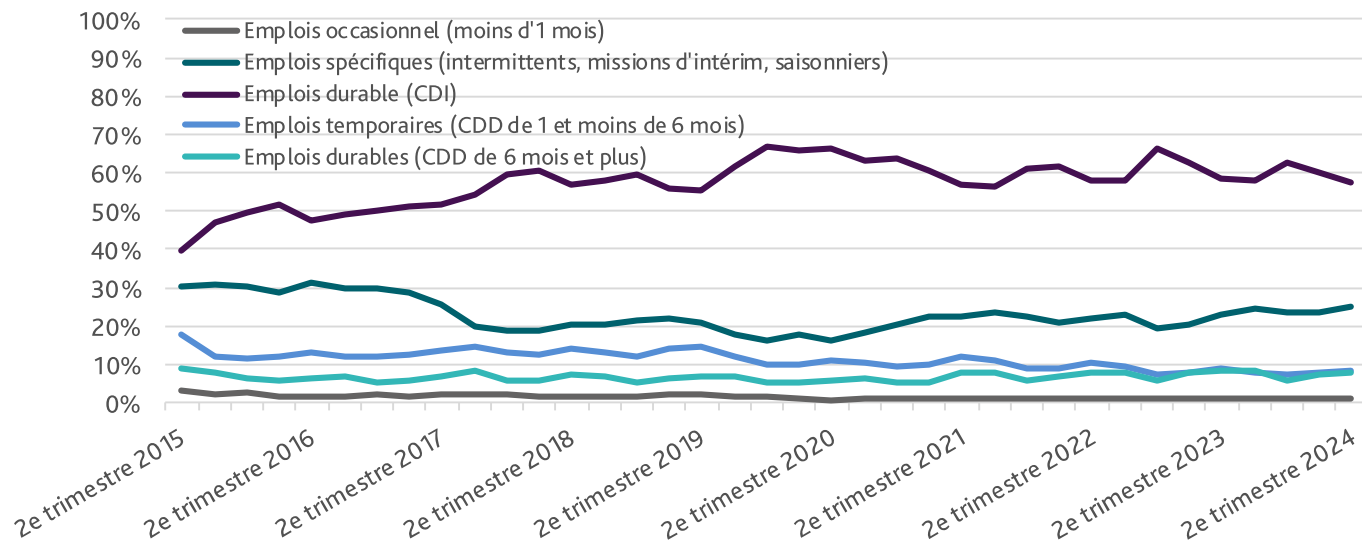


Sources : France Travail, offres transmises par les partenaires et offres déposées à France Travail, données brutes.

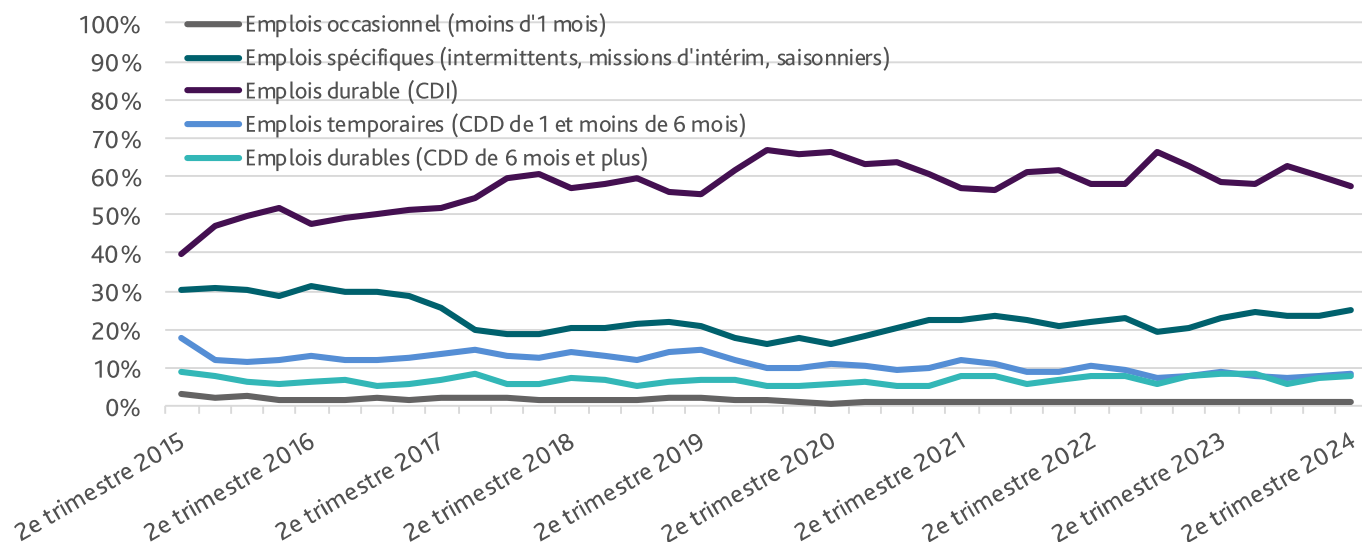
ANNEXE 2 (1/2) :

PART DES TYPES DE CONTRATS DANS LES OFFRES DIFFUSÉES PAR FRANCE TRAVAIL EN PROVENCE-ALPES-CÔTE D'AZUR PAR DÉPARTEMENT

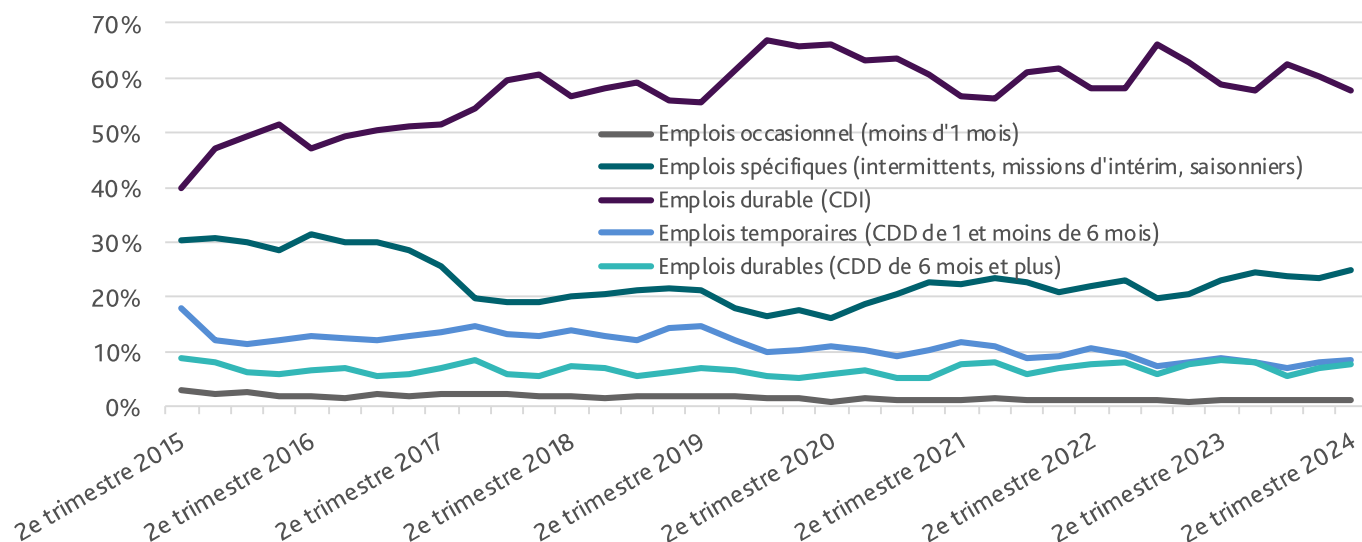
Alpes-de-Haute-Provence



Hautes-Alpes



Alpes-Maritimes

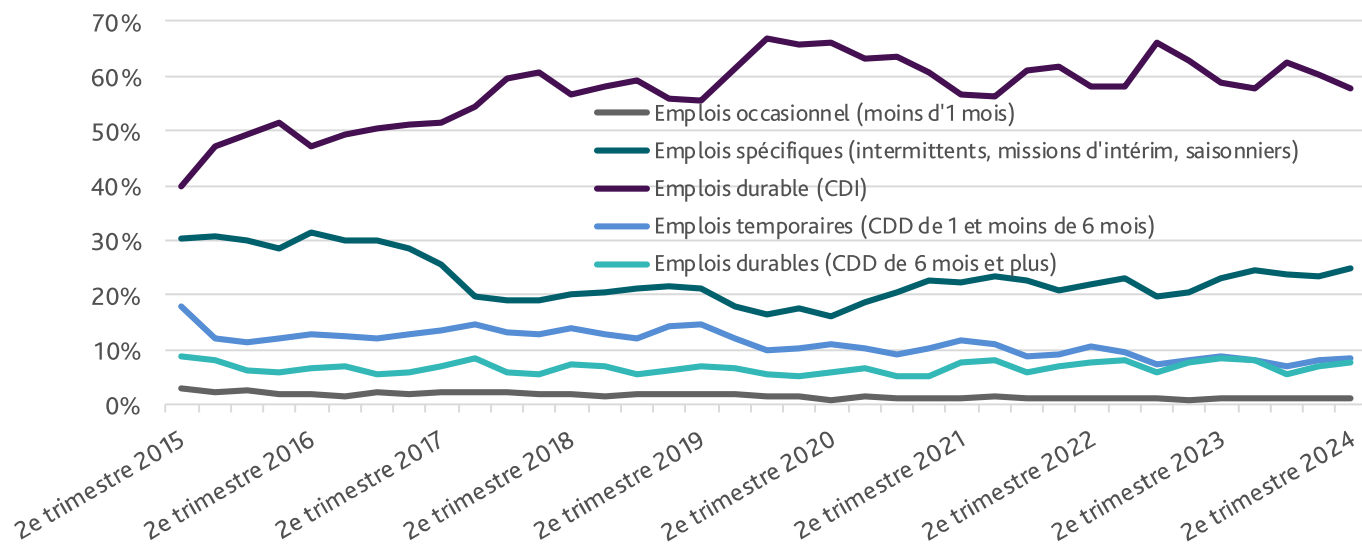


Sources : France Travail, offres transmises par les partenaires et offres déposées à France Travail, données brutes.

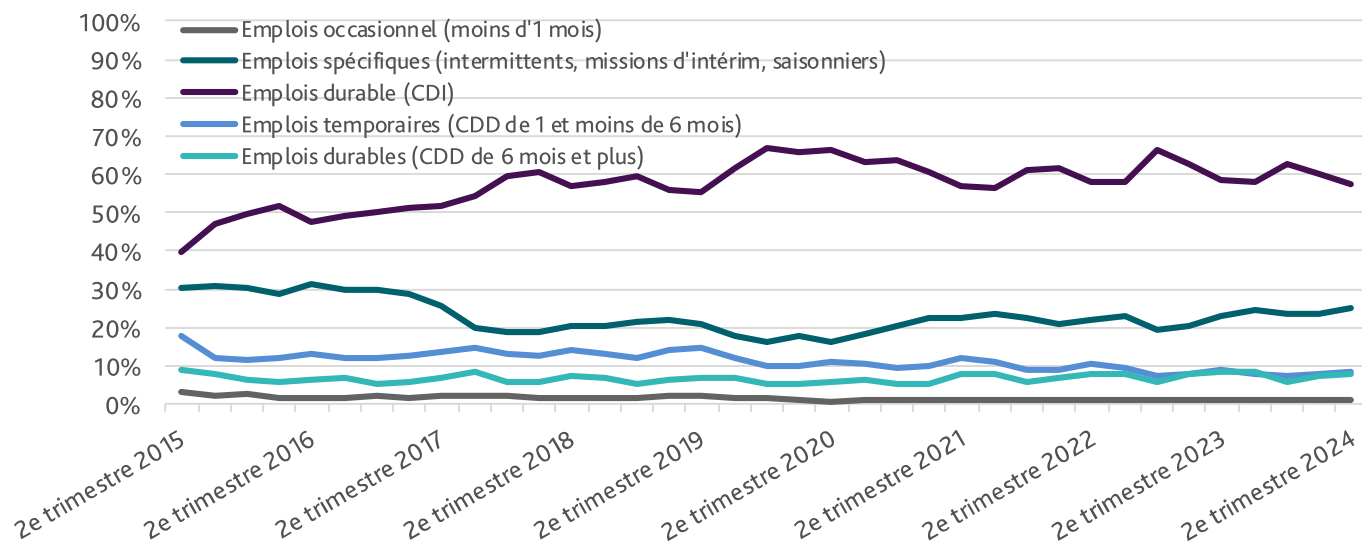
ANNEXE 2 (2/2) :

PART DES TYPES DE CONTRATS DANS LES OFFRES DIFFUSÉES PAR FRANCE TRAVAIL EN PROVENCE-ALPES-CÔTE D'AZUR PAR DÉPARTEMENT

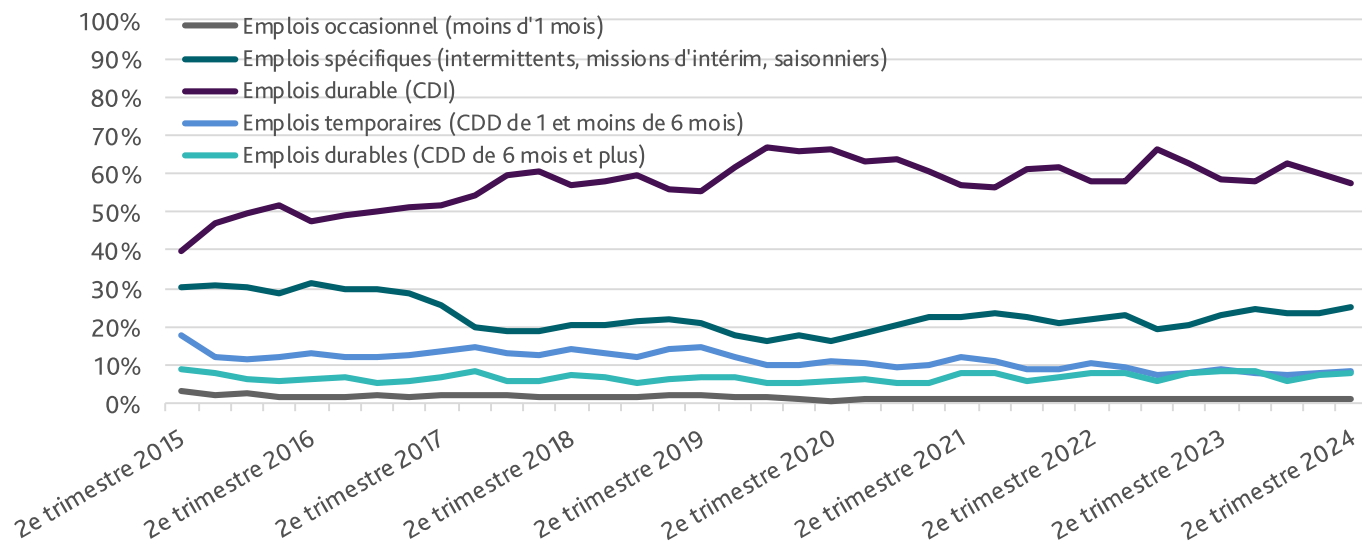
Bouches-du-Rhône



Var



Vaucluse



Sources : France Travail, offres transmises par les partenaires et offres déposées à France Travail, données brutes.

ANNEXE 3 :

TOP 10 DES MÉTIERS LES PLUS DEMANDÉS DANS LES OFFRES DIFFUSÉES PAR FRANCE TRAVAIL EN PROVENCE-ALPES-CÔTE D'AZUR ENTRE JUILLET 2023 ET JUIN 2024 PAR DÉPARTEMENT

Alpes-de-Haute-Provence

- Comptabilité
- Aide-soignant / aide-soignante
- Infirmier / infirmière en soins généraux (ide)
- Services domestiques
- Médecine généraliste et spécialisée
- Service en restauration
- Personnel de cuisine
- Mécanique automobile et entretien de véhicules
- Audit et contrôle comptables et financiers
- Magasinage et préparation de commandes

Hautes-Alpes

- Aide-soignant / aide-soignante
- Comptabilité
- Infirmier / infirmière en soins généraux (ide)
- Service en restauration
- Personnel de cuisine
- Médecine généraliste et spécialisée
- Mécanique automobile et entretien de véhicules
- Mise en rayon libre-service
- Vente en alimentation
- Services domestiques

Alpes-Maritimes

- Comptabilité
- Études et développement informatique
- Personnel de cuisine
- Services domestiques
- Service en restauration
- Infirmier / infirmière en soins généraux (ide)
- Aide-soignant / aide-soignante
- Assistance auprès d'enfants
- Assistance auprès d'adultes
- Magasinage et préparation de commandes

Bouches-du-Rhône

- Comptabilité
- Magasinage et préparation de commandes
- Études et développement informatique
- Services domestiques
- Assistance auprès d'enfants
- Ingénierie et études du BTP
- Infirmier / infirmière en soins généraux (ide)
- Instal. et mainte. d'équip. industriels et d'exploitation
- Mécanique automobile et entretien de véhicules
- Enseignement général du second degré

Var

- Services domestiques
- Comptabilité
- Assistance auprès d'adultes
- Assistance auprès d'enfants
- Conduite de trans. de marchandises longue distance
- Aide-soignant / aide-soignante
- Personnel de cuisine
- Service en restauration
- Magasinage et préparation de commandes
- Aménagement et entretien des espaces verts

Vaucluse

- Magasinage et préparation de commandes
- Comptabilité
- Services domestiques
- Assistance auprès d'adultes
- Conduite de trans. de marchandises longue distance
- Instal. et mainte. d'équip. industriels et d'exploitation
- Conduite d'engins de déplacement des charges
- Mécanique automobile et entretien de véhicules
- Manutention manuelle de charges
- Infirmier / infirmière en soins généraux (ide)

Sources et définitions :

Les statistiques d'offres d'emploi diffusées présentées dans cette publication portent sur les offres déposées directement à France Travail et les offres transmises par des sites partenaires. Ainsi le nombre d'offres publiées ici correspond à l'ensemble des offres accessibles par les demandeurs d'emploi sur le site francetravail.fr.

1. LES OFFRES COLLECTÉES PAR FRANCE TRAVAIL CORRESPONDENT AUX OFFRES D'EMPLOI DÉPOSÉES DIRECTEMENT PAR LES EMPLOYEURS AUPRÈS DE FRANCE TRAVAIL

Le dépôt d'une offre d'emploi peut être réalisé à l'aide de différents canaux : le site internet de France Travail (espace employeur), la ligne directe de son agence locale ou encore le numéro dédié aux entreprises (3995).

2. LES OFFRES TRANSMISES À FRANCE TRAVAIL PAR DES SITES PARTENAIRES

Afin d'accroître la transparence du marché du travail, France Travail a mis en place un « agrégateur des offres d'emploi » permettant de diffuser sur le site de France Travail les offres déposées auprès de partenaires de France Travail.

Au deuxième trimestre 2024, environ 150 partenaires transmettent quotidiennement des offres d'emploi. France Travail rediffuse ces offres sur son site internet. Les partenaires sont des job boards, agrégateurs, multiposteurs, grands recruteurs, bourses aux emplois, réseaux sociaux professionnels, ou annonceurs non spécialisés dans l'emploi.

Les offres transmises doivent au moins respecter les cinq critères d'annonce légaux obligatoires : métier, lieu de travail, descriptif, type de contrat, expérience requise.

France Travail vérifie la légalité et la fraîcheur des offres transmises par les partenaires et supprime les doublons avec les offres qui ont été déposées chez lui ou chez plusieurs partenaires. Enfin, France Travail recodifie les métiers dans la nomenclature des métiers et des emplois (ROME : Répertoire Opérationnel des Métiers et des Emplois).

Avertissements :

- Par souci de lisibilité, les données « nombre » sont brutes et arrondies à la centaine.
 - Pour un pourcentage de 0,9% en Provence-Alpes-Côte d'Azur sur l'exhaustivité de la base de données actuelle (2015), la commune de l'établissement n'est pas renseignée, ce qui implique que la somme par département soit légèrement inférieure au total région.
 - La série des offres issues des partenaires de France Travail a été modifiée à partir de la publication du quatrième trimestre 2018. Ce changement fait suite à une uniformisation des concepts statistiques depuis le début de la série ainsi qu'à une meilleure prise en compte des doublons dans la chaîne de production. L'impact sur l'ensemble de la série est très faible avant le quatrième trimestre 2017. De cette date au quatrième trimestre 2018, il est d'environ -7% par rapport à l'ancienne série non modifiée.
- Un nouvel outil de mise à disposition des données sur les offres d'emploi est désormais disponible. Il permet de créer des requêtes et des visualisations personnalisées sur les offres par période, type de contrat, métier et région. Cet outil est disponible à l'adresse suivante : <http://statistiques.francetravail.org/offres/publication>.
- Retrouvez toutes nos publications régionales sur <https://www.francetravail.org/regions/provence-alpes-cote-d-azur/statistiques-analyses.html>

Directeur de la publication
Pascal BLAIN

Directeurs de la rédaction
Richard SPINOSA, Franck MENICHELLI

Réalisation :
Direction de la Performance
Pôle Statistiques, Études et Évaluations

France Travail Direction régionale Provence-Alpes-Côte d'Azur
34, rue Alfred Curtel
13010 Marseille

Contact : statistiques.13992@francetravail.fr

WWW.FRANCETRAVAIL.ORG